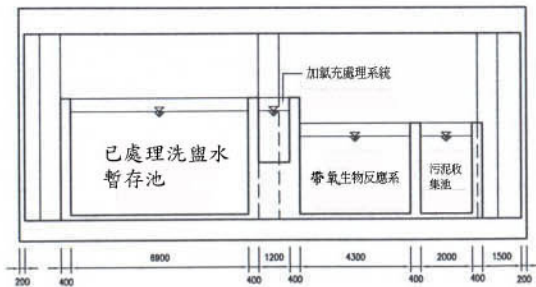
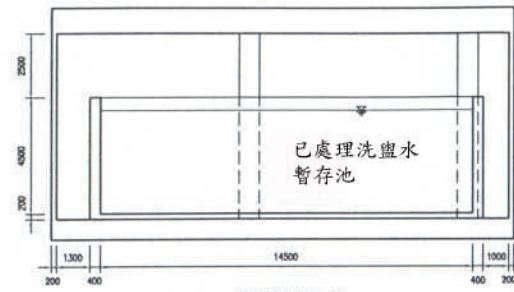


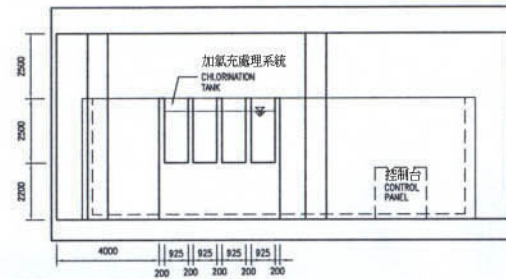
SECTIONAL PLAN
切面圖



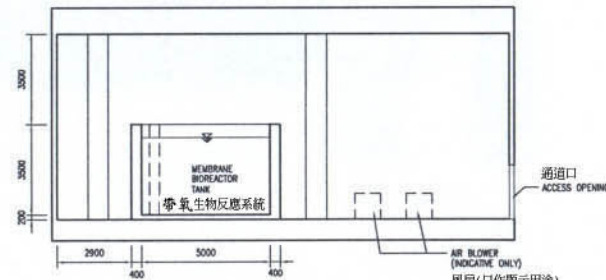
SECTION A-A
切面 A-A



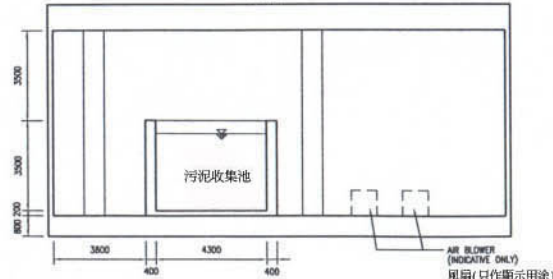
SECTION B-B
切面 B-B



SECTION C-C
切面 C-C



SECTION D-D
切面 D-D



SECTION E-E
切面 E-E

- 備註:
1. 除特別注明外, 所有尺寸均以米為單位
 2. 停車場的柱子平面圖是根據建築設計圖所繪制
 3. 為清晰起見, 管道工程不會在圖上顯示
 4. 灰水處理廠的頂部和地基將由其他單位設計

TSING KWIN O AREA B6 PROPERTY DEVELOPMENT - SHOWER AND GREY WATER RECYCLING	
洗鹽污水處理廠各部份 平面及切面圖	
Mansell Environmental Management Consultants Ltd. 茂慎環境管理顧問有限公司	
DRAWING NO. 圖 2 圖紙編號	
DESIGNED BY 設計人	CHECKED BY 校核人
DRAWN BY 繪圖人	DATE 日期
SCALE 比例	SHEET NO. 圖號
1:100 A1	11 11
DIMENSIONS IN METERS 尺寸以米為單位	© C. COPYRIGHT RESERVED 版權保留