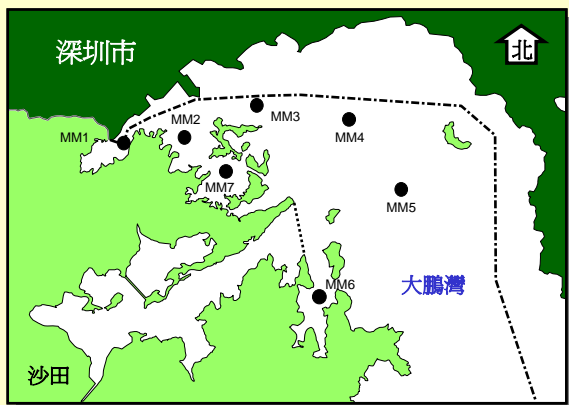
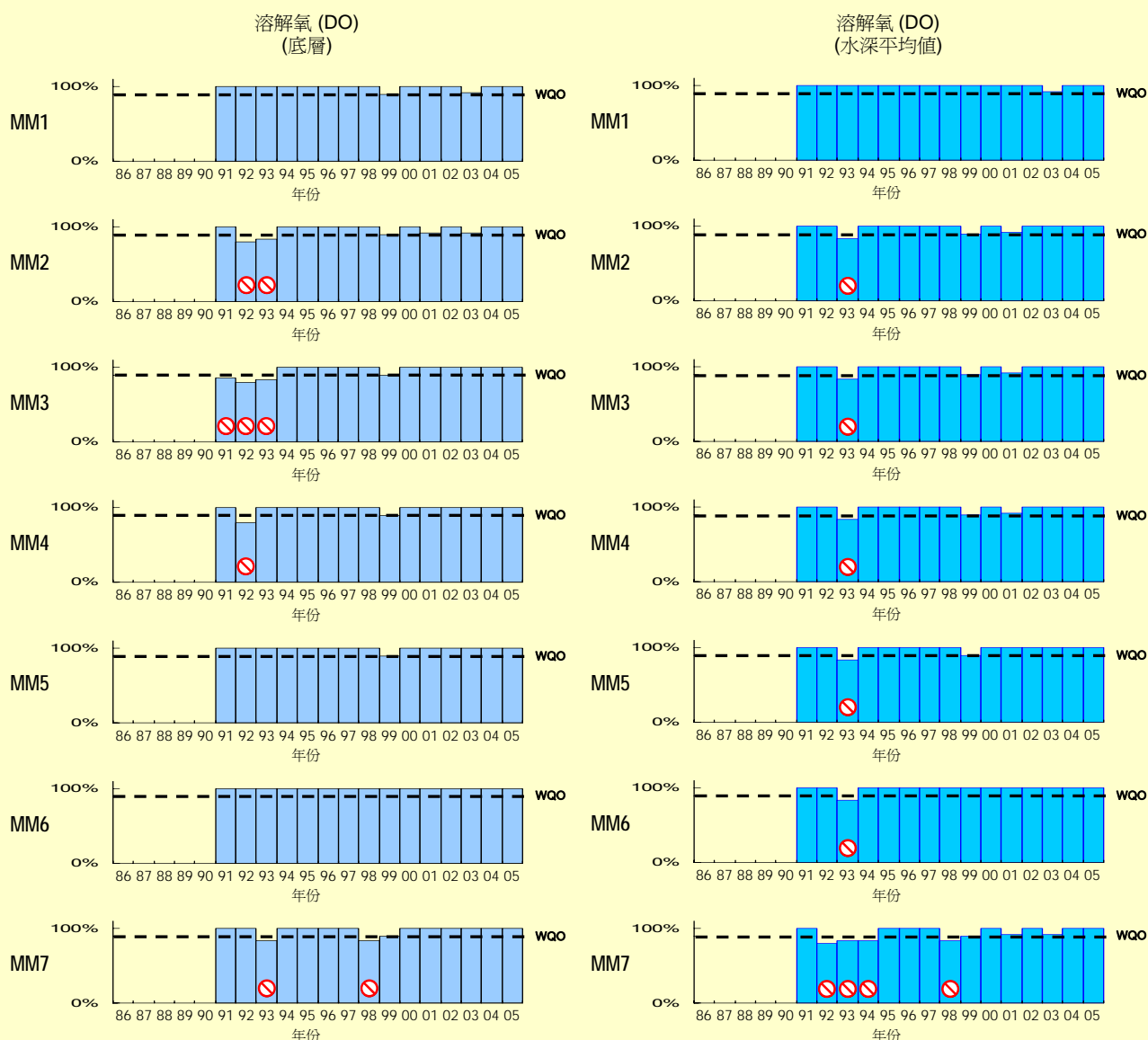


大鵬灣水質管制區各主要水質指標的達標情況

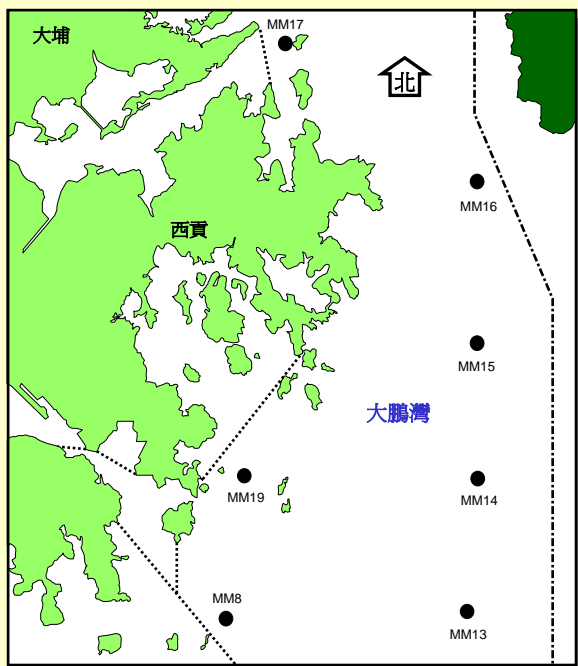
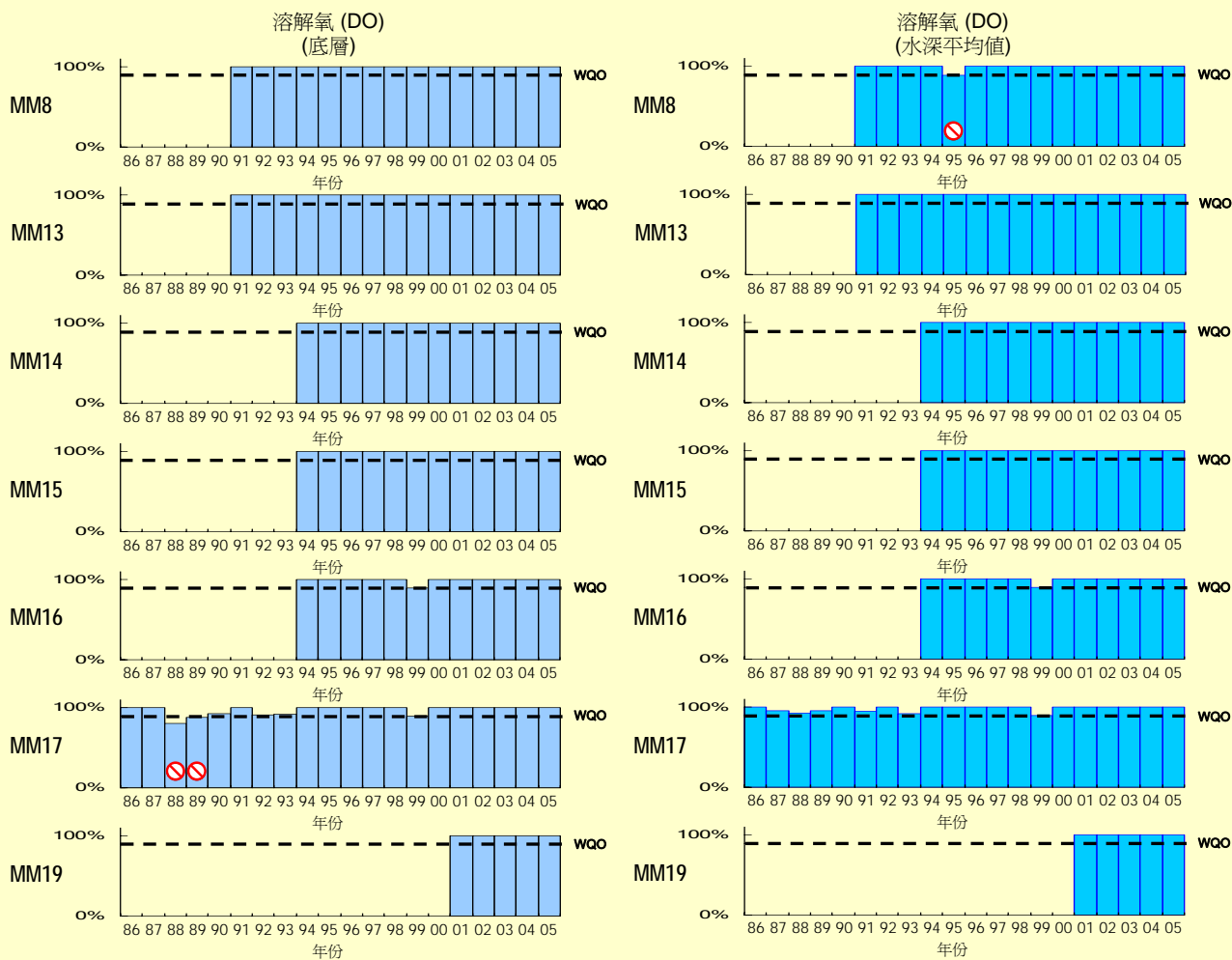


溶解氧 (DO)

- 底層
 - WQO: 全年90%的取樣次數中，底層溶解氧水平不少於每升2毫克。
 - 全年取樣次數中，底層溶解氧水平不少於每升2毫克的樣本百分比。
- 水深平均
 - WQO: 全年90%的取樣次數中，水深平均溶解氧水平不少於每升4毫克。
 - 全年取樣次數中，水深平均溶解氧水平不少於每升4毫克的樣本百分比。

⊗ 未達標 — 沒有數據：監測計劃尚未開展

大鵬灣水質管制區各主要水質指標的達標情況



溶解氧 (DO)

- 底層

WQO: 全年90%的取樣次數中，底層溶解氧水平不少於每升2毫克。

100% 100% WQO
0% 0% 未達標

全年取樣次數中，底層溶解氧水平不少於每升2毫克的樣本百分比。
- 水深平均

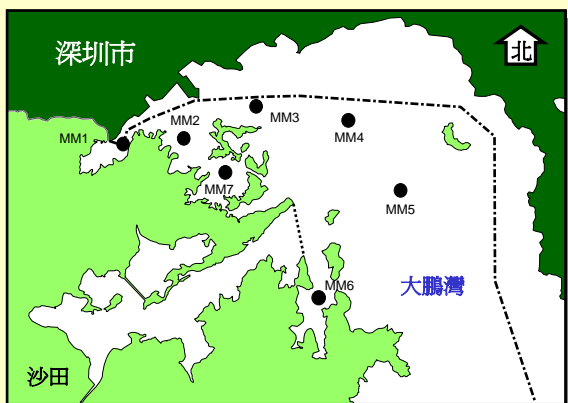
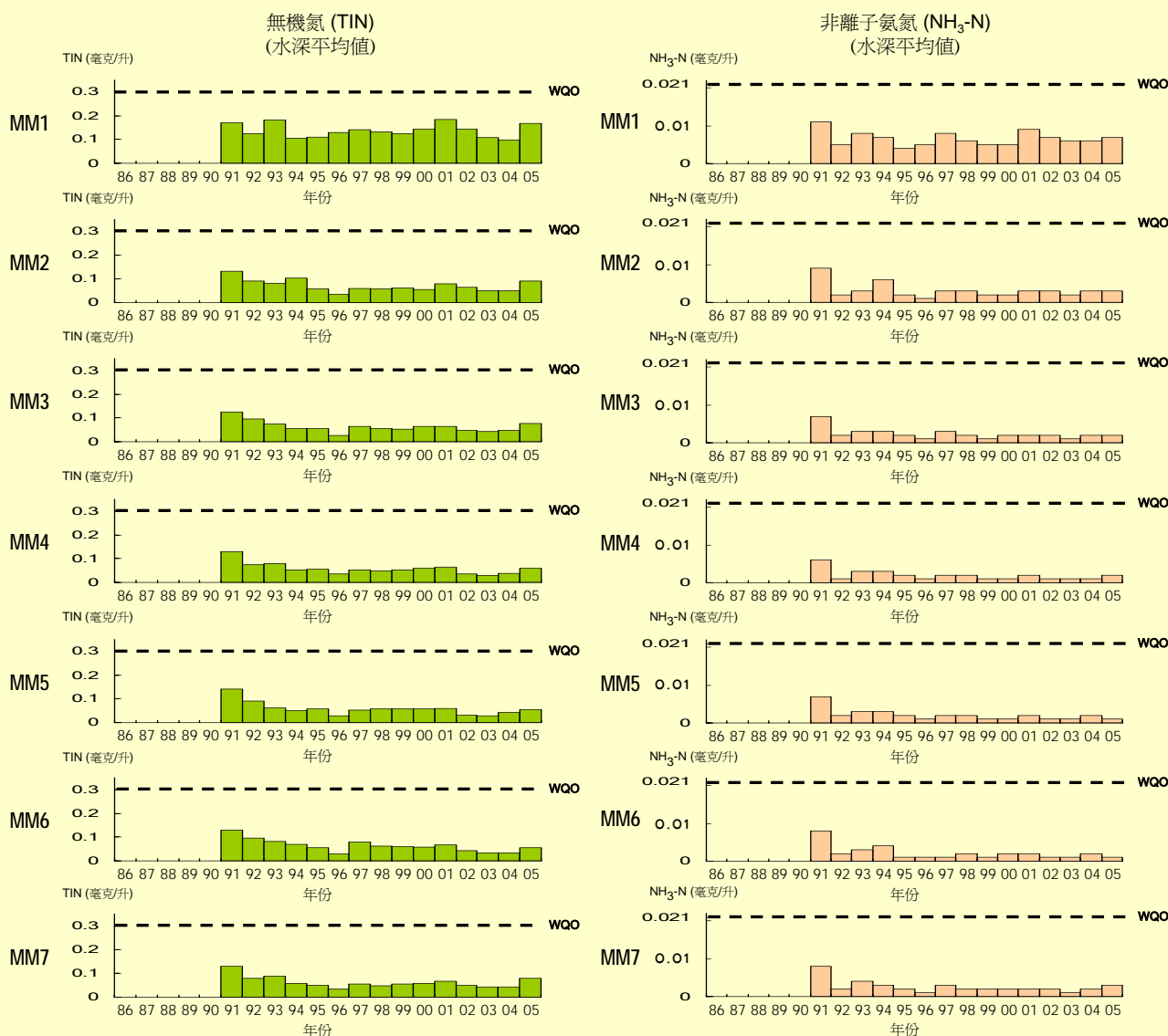
WQO: 全年90%的取樣次數中，水深平均溶解氧水平不少於每升4毫克。

100% 100% WQO
0% 0% 未達標

全年取樣次數中，水深平均溶解氧水平不少於每升4毫克的樣本百分比。

未達標 (Red circle with slash)
— 沒有數據：監測計劃尚未開展

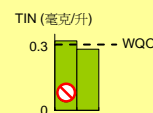
大鵬灣水質管制區各主要水質指標的達標情況



無機氮(TIN)

WQO: 無機氮的全年水深平均值不超過每升0.3毫克

無機氮的全年水深平均值



非離子氨氮(NH₃-N)

WQO: 非離子氨氮的全年水深平均值不超過每升0.021毫克

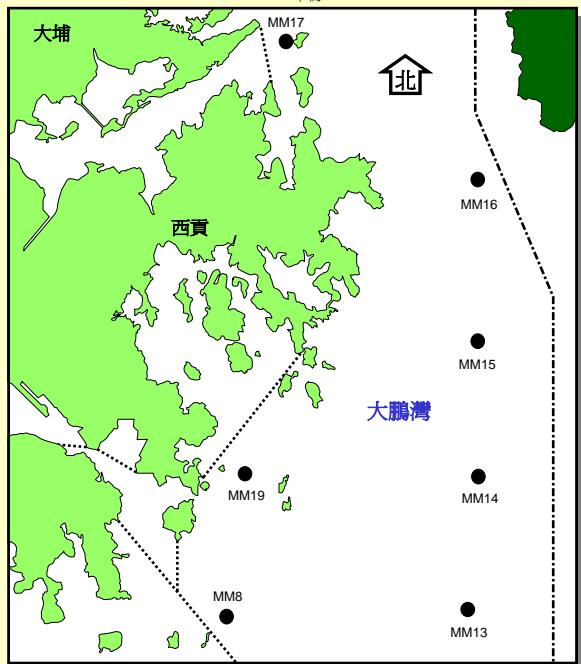
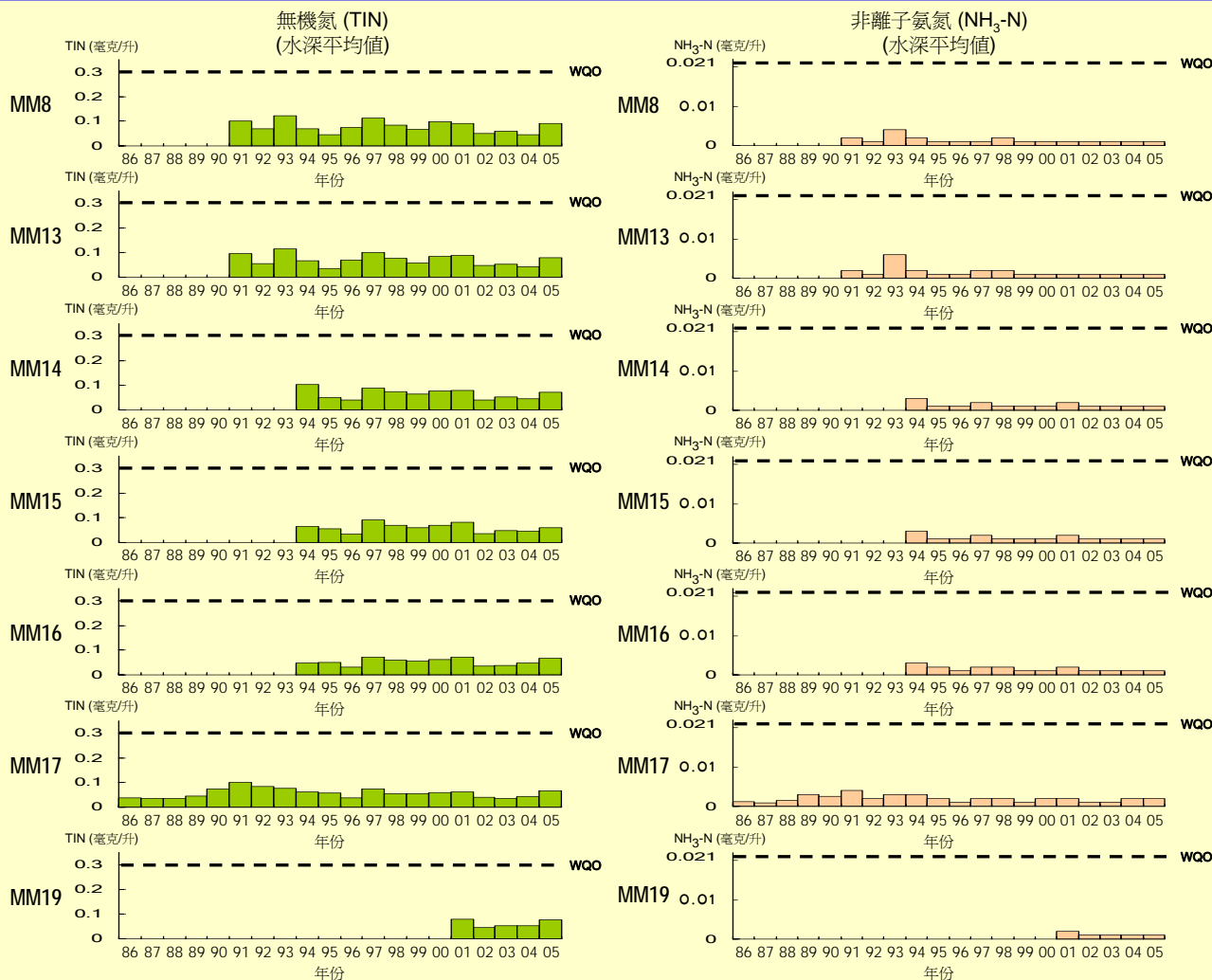
非離子氨氮的全年水深平均值



未達標

没有數據: 監測計劃尚未開展

大鵬灣水質管制區各主要水質指標的達標情況



無機氮(TIN)

WQO: 無機氮的全年水深平均值不超過每升0.3毫克

■ 無機氮的全年水深平均值

非離子氨氮(NH₃-N)

WQO: 非離子氨氮的全年水深平均值不超過每升0.021毫克

■ 非離子氨氮的全年水深平均值

⊘ 未達標 □ 沒有數據: 監測計劃尚未開展

大鵬灣水質管制區各主要水質指標的達標情況

大腸桿菌
(全年幾何平均值)

