

消滅卡拉OK、的士高及酒吧噪音的優良手法

- (一) 避免在有住宿單位的大廈經營必須使用大型擴音系統的業務；
- (二) 在喇叭箱及其支架上安裝防震器，以消滅其震動經樓宇結構傳至鄰居而成的噪音；
- (三) 避免將大型或重低音喇叭箱懸掛於天花板上，以減少其發出的低頻噪音及震動傳至他層鄰戶；
- (四) 在天花板上安裝由吸音物料造成的墊及木板假天花，以減少店內的噪音傳至他層鄰戶；
- (五) 喇叭箱應擺放在遠離角落的位置；
- (六) 將揚聲器音量控制及保持在低聲級位上，避免滋擾鄰戶。安裝音量限制器，以防止音量被擅自改動；
- (七) 採用雙層玻璃隔音窗，並確保窗門於作業時緊閉；
- (八) 適當採用減音設施，避免店內的聲音經由任何通道/出口(例如：抽氣扇出口、氣窗、氣槽等)向外傳出，滋擾鄰戶；
- (九) 在店舖入口安裝由隔音及吸音物料造成的雙重門，防止店內的噪音溢出；
- (十) 在雙重門內安裝訊號燈或其他適合的訊號裝置，當雙重門的兩門一齊被開啓時發出訊號，通知管理人員將門關閉；
- (十一) 加派人手確保正門及後門於營業時關閉，防止店內的噪音向外傳出，使所發出的噪音在鄰近對「噪音感應強的地方」，不能聽到；
- (十二) 勸喻在入口聚集的顧客，不要喧嘩，高聲談話，以免滋擾附近居民；
及
- (十三) 給予僱員關於消滅噪音措施的培訓。

注意：讀者應留意採納本單張上的建議並不代表必可符合《噪音管制條例》的要求。除本單張上的方法外，可能還有其他可行的方法。因此，讀者應向獨立專業人士查詢，尋求適合其情況的減音措施。此外，在採用任何減音措施時，亦應同時留意及符合其他相關法例的要求。

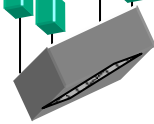
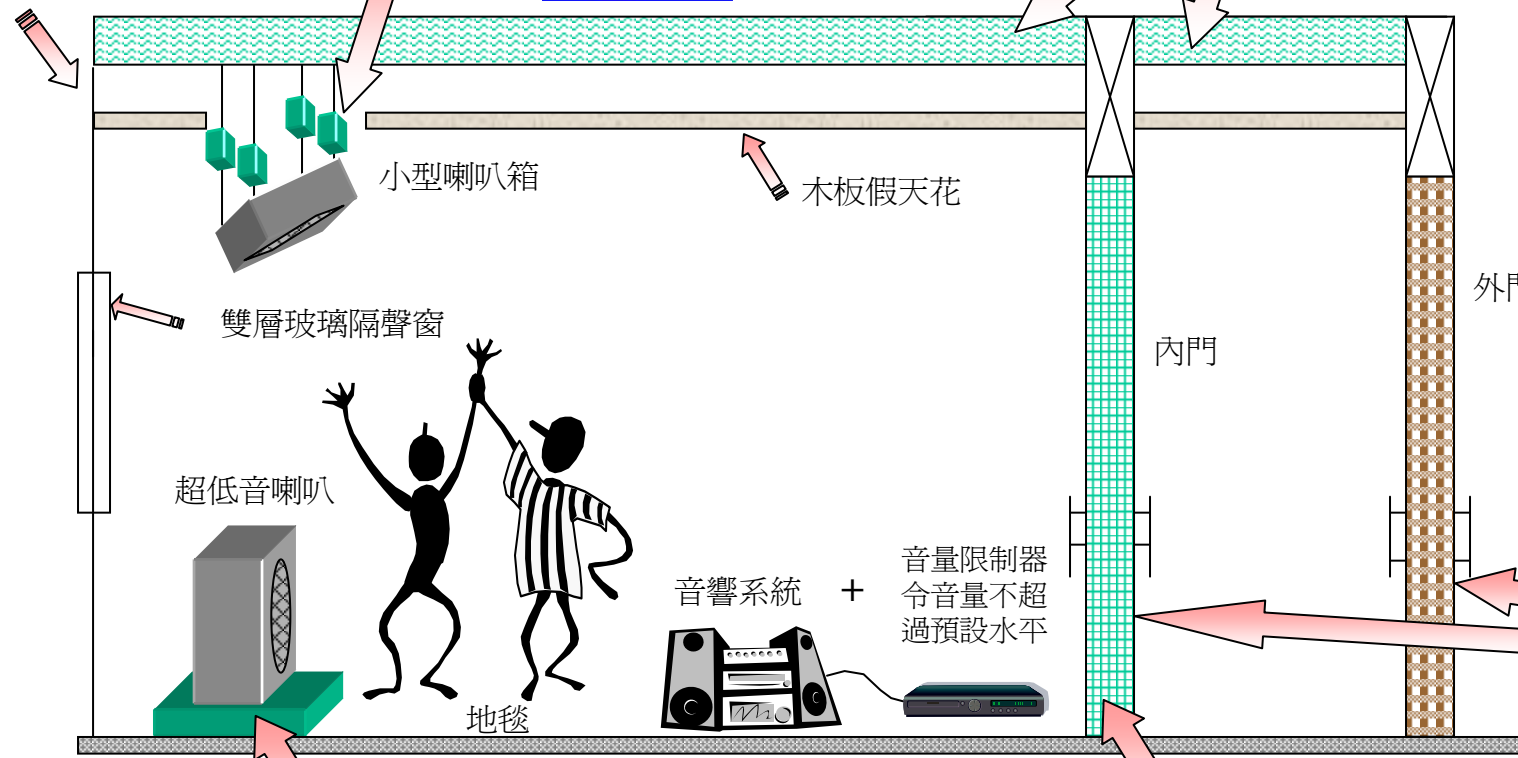
避震器



吸音綿



氣隙



小型喇叭箱

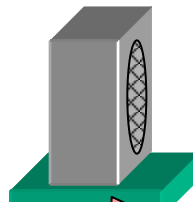
木板假天花

雙層玻璃隔聲窗

外門

內門

超低音喇叭



地毯

音響系統



+

音量限制器




令音量不超過預設水平


雙重門



防震墊



吸音綿



PERFORATED VINYL

透氣膜

FOAM 吸音層

卡拉OK、的士高和酒吧可採用的噪音消滅措施